

MADE IN GERMANY

Fackelmann Artikel-Nummern:

- ❶ 80152 Hochschrank links
84565 Spiegelement Rund
85388 Glasablage 800 mm
80100 Keramik-Waschtisch 900 mm
80109 ConturaLight
80102 Waschtisch-Unterschrank
86940 Handtuchhalter Chrom vierkant
- ❷ Die elegant glänzenden Metallgriffe sind immer inklusive
- ❸ Licht in Perfektion: der Boden des Spiegelschranks LN 90 beleuchtet den Waschplatz, ConturaLight das Becken und die obere Schublade.
- ❹ 80132 Midischrank, links
80192 Spiegelschrank LN 90
80100 Keramik-Waschtisch 900 mm
80109 Contura Light
80102 Waschtisch-Unterschrank
80122 Doppel-Midischrank
86940 Handtuchhalter Chrom, vierkant



❶



❷



❸

Korpus

Front

Weiß Glanz	Weiß Hochglanz
Dark Oak ¹⁾	Dark Oak ¹⁾
Dark Oak ¹⁾	Weiß Hochglanz

Ihre Vorteile:



FACKELMANN®

LINO

- hängend, montiert

- ✓ Gedämpfte Scharniere
- ✓ Spiegelschrank mit beleuchtetem Unterboden
- ✓ Schubladen mit Soft-Close-System
- ✓ LED-Beleuchtung am Waschtisch
- ✓ Inklusive Griffe, chromglänzend

Korpus:

Front:

Dark Oak¹⁾

Dark Oak¹⁾



mit leuchtendem Unterboden

1) Feuchtraumoptimierte Holz nachbildung

Fackelmann Artikel-Nummern:

- ① 80134 Midischrank links
80092 Spiegelschrank TWINDY 1100 mm
80110 Keramik-Waschtisch 1100 mm
80119 ConturaLight
80114 Waschtisch-Unterschrank
80124 Doppel-Midischrank
- ② 80192 Spiegelschrank LN 90
80100 Keramik-Waschtisch 900 mm
80109 ConturaLight
80104 Waschtisch-Unterschrank
86940 Handtuchhalter Chrom vierkant
80124 Doppel-Midischrank
- ③ 84299 Spiegelement MILANO 100
80100 Keramik-Waschtisch 1100 mm
80119 ConturaLight
80114 Waschtisch-Unterschrank
86940 Handtuchhalter Chrom vierkant
80164 Hochschrank rechts

Korpus:	Front:
Dark Oak¹⁾	Weiß Hochglanz

**Schnelle Lieferzeit
nur ca. 10 Arbeitstage!**



Korpus

Front

Ihre Vorteile:

FACKELMANN®



LINO

- hängend, montiert

- ✓ Hochwertiger, abgerundeter Kantenabschluss
- ✓ Gedämpfte Scharniere
- ✓ Spiegelschrank mit beleuchtetem Unterboden
- ✓ Schubladen mit Soft-Close-System
- ✓ LED-Beleuchtung am Waschtisch
- ✓ Inklusive Griffe, chromglänzend

Korpus:

Weiß
Glanz

Front:


Weiß
Hochglanz



HOCH
GLANZ

MADE IN
GERMANY

- 1) 80193 Spiegelschrank LN 90
- 80100 Keramik-Waschtisch 900 mm
- 80109 ConturaLight
- 80103 Waschtisch-Unterschrank
- 86940 Handtuchhalter Chrom vierkant
- 80143 Midischrank rechts



Spiegelelemente und Spiegelschränke für den universellen Einsatz im Bad- und Wohnbereich finden Sie in unserem Sonderprospekt!

1) Feuchtraumoptimierte Holznachbildung

Spiegelschrank TWINDY: Die Falttürentechnik bietet 3D-Effekt für Rundumstyling bei vollem Zugriff auf den Schrankinhalt und platzsparende Türenöffnung



1



2

HOCH
GLANZ

- 1 80093 Spiegelschrank TWINDY
- 2 84515 Spiegelement LINEAR 1000 mm
- 85390 Glasablage 1000 mm
- 80110 Keramik-Waschtisch 1100 mm
- 80119 ConturaLight
- 80113 Waschtisch-Unterschrank
- 86940 Handtuchhalter Chrom vierkant
- 80163 Hochschrank rechts

- 3 80153 Hochschrank links
- 80093 Spiegelschrank TWINDY 1100 mm
- 80110 Keramik-Waschtisch 1100 mm
- 80119 ConturaLight
- 86940 Handtuchhalter Chrom, vierkant (2x)
- 80113 Waschtisch-Unterschrank
- 80123 Doppel-Midischrank

ConturaLight: LED-Beleuchtung unter dem Waschtisch und gleichzeitig für die obere Schublade.



3


- ✓ Hochwertiger, abgerundeter Kantenabschluss
- ✓ Gedämpfte Scharniere
- ✓ Schubladen mit Soft-Close-System
- ✓ Inklusive Griffe, chromglänzend

Korpus	Front
Dark Oak ¹⁾	Dark Oak ¹⁾
Weiß Glanz	Weiß Hochglanz
Dark Oak ¹⁾	Weiß Hochglanz

LINO

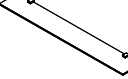
- hängend, montiert
- gedämpfte Scharniere

600 mm breit
Glasablage 600 mm
 BxH: 600 x 125 mm
 2 Halter, Chrom für Wandmontage




Ausführung Art.-Nr.
Glas, 6 mm stark 85386

800 mm breit
Glasablage 800 mm
 BxH: 800 x 125 mm
 2 Halter, Chrom für Wandmontage



Ausführung Art.-Nr.
Glas, 6 mm stark 85388

1000 mm breit
Glasablage 1000 mm
 BxH: 1000 x 125 mm
 2 Halter, Chrom für Wandmontage



Ausführung Art.-Nr.
Glas, 6 mm stark 85390



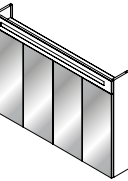
900 mm breit
Spiegelschrank LN 90
 BxHxT: 900 x 706 x 162 mm
 2 Türen, li.+re. Tür mit Innenspiegel, 2 Glaseinlegeböden, beleuchteter Unterboden, Querteile und Rückwand silbergrau



LED 8,4+8,4W AMBIENTE LIGHT
 230V AC 0,85m 1+1 3D/180°

Korpus Art.-Nr.
Dark Oak¹⁾ 80192
Weiß 80193

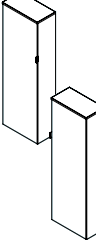
1100 mm breit
Spiegelschrank TWINDY 1100 mm
 BxHxT: 1100 x 784 x 162 mm
 4 Türen, mit Falttürenmechanik, 4 Glaseinlegeböden, optional: Aufsatzleuchte, Art.-Nr. 82960 Querteile und Rückwand silbergrau



LED 9,6W
 230V AC 0,85m 1+1 3D/180°

Korpus Art.-Nr.
Dark Oak¹⁾ 80092
Weiß 80093

403 mm breit
MAGIC MIDI-Schrank
 BxHxT: 403 x 1216 x 210 mm
 1 Spiegeltür, halbtransparent bei Hinterleuchtung, inkl. Bewegungsmelder: Box mit IR-Sensor, inkl. 8 AA Batterien, 4 Glaseinlegeböden beleuchtet, 452 Lumen, Griff neutral zum Aufkleben (Position frei wählbar) LED-Beleuchtung der Glasböden gesteuert durch Bewegungsmelder, kein Stromanschluss nötig, dauerhafte Stromzufuhr über Netzanschluss mögl. (Netzteil nicht inklusive)




LED 4x1,7W 30 sec.

Korpus/Ausführung Art.-Nr.
Weiß Glanz/links 81353
Weiß Glanz/rechts 81363




für Waschtisch 80100
ConturaLight
 Bewegungsmelder mit Batterien inklusive, kein Stromanschluss (230V) nötig, optional möglich



LED 4,7W 30 sec.

Ausführung Art.-Nr.
LED-Beleuchtung unter Waschtisch 80109

für Waschtisch 80110
ConturaLight
 Bewegungsmelder mit Batterien inklusive, kein Stromanschluss (230V) nötig, optional möglich



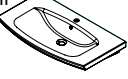
LED 5,8W 30 sec.

Ausführung Art.-Nr.
LED-Beleuchtung unter Waschtisch 80119

403 mm breit
DS MIDI-Schrank
 BxHxT: 403 x 1153 x 259 mm
 Kofferschrank, 2 Glaseinlegeböden, 2 feste Böden, silberfarben, 5 Relingfächer in der Tür für kippsichere Aufbewahrung von Flacons, Tuben, etc., silberfarben.
Griffloses Design: Griffmulde in der Tür.
Bitte beachten: Abstand zur Wand mindestens 100 mm!

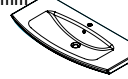



900 mm breit
Keramik-Waschtisch
 BxHxT: 900 x 170 x 510 mm
 gerundete Form, Stärke: 50 mm



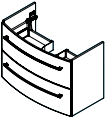
Ausführung Art.-Nr.
Weiß 80100

1100 mm breit
Keramik-Waschtisch
 BxHxT: 1100 x 165 x 501 mm
 gerundete Form, Stärke: 51 mm



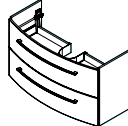
Ausführung Art.-Nr.
Weiß 80110

854 mm breit
Waschtisch-Unterschrank
 BxHxT: 854 x 594 x 465 mm
 2 Schubladen, Querteile silbergrau



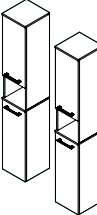
Ausführung Korpus / Front Art.-Nr.
Dark Oak¹⁾/Dark Oak¹⁾ 80102
Weiß/Weiß 80103
Dark Oak¹⁾/Weiß 80104

1062 mm breit
Waschtisch-Unterschrank
 BxHxT: 1062 x 594 x 466 mm
 2 Schubladen, Querteile silbergrau



Ausführung Korpus / Front Art.-Nr.
Dark Oak¹⁾/Dark Oak¹⁾ 80112
Weiß/Weiß 80113
Dark Oak¹⁾/Weiß 80114

302 mm breit
Hochschrank
 BxHxT: 302 x 1766 x 320 mm
 2 Türen, 4 Glaseinlegeböden, Korpus aus 2 Teilen, Querteile und Rückwand silbergrau



Ausführung links Korpus / Front Art.-Nr.
Dark Oak¹⁾/Dark Oak¹⁾ 80152
Weiß/Weiß 80153
Dark Oak¹⁾/Weiß 80154

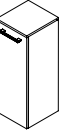
Ausführung rechts Korpus / Front Art.-Nr.
Dark Oak¹⁾/Dark Oak¹⁾ 80162
Weiß/Weiß 80163
Dark Oak¹⁾/Weiß 80164

602 mm breit
Doppel-Midischrank
 BxHxT: 602 x 810 x 320 mm
 2 Türen, 2 Glaseinlegeböden, Querteile und Rückwand silbergrau



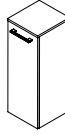
Ausführung Korpus / Front Art.-Nr.
Dark Oak¹⁾/Dark Oak¹⁾ 80122
Weiß/Weiß 80123
Dark Oak¹⁾/Weiß 80124

302 mm breit
Midischrank links
 BxHxT: 302 x 810 x 320 mm
 1 Tür, 2 Glaseinlegeböden, Querteile und Rückwand silbergrau



Ausführung Korpus / Front Art.-Nr.
Dark Oak¹⁾/Dark Oak¹⁾ 80132
Weiß/Weiß 80133
Dark Oak¹⁾/Weiß 80134

302 mm breit
Midischrank rechts
 BxHxT: 302 x 810 x 320 mm
 1 Tür, 2 Glaseinlegeböden, Querteile und Rückwand silbergrau



Ausführung Korpus / Front Art.-Nr.
Dark Oak¹⁾/Dark Oak¹⁾ 80142
Weiß/Weiß 80143
Dark Oak¹⁾/Weiß 80144

Handtuchhalter siehe Seite 58!

Armaturen siehe Seite 59! Accessoires siehe Seite 50-57!

1) Feuchtraumoptimierte Holznachbildung